



دانشگاه آزاد اسلامی واحد اردستان  
معاونت پژوهشی

راهنمای فعال سازی رمز دوم کارت سیمای بانک ملی

## مراحل فعال سازی رمز دوم کارت سیمبا (فقط از طریق دستگاه های خود پرداز بانک ملی)



دانشگاه آزاد اسلامی واحد اردستان  
معاونت پژوهشی

## راهنمای فعال سازی رمز دوم کارت سیمیای بانک ملی

۱- مراجعه به یکی از خود پردازهای بانک ملی

۲- گذاشتن کارت در دستگاه عابر بانک

لازم به یاد آوری است بعضی از گزینه ها از جمله فعال سازی رمز دوم فقط از طریق عابربانک های بانک ملی فعال است.

رمز اول همان رمزی است که در هنگام تحویل کارت از بانک در یک کاغذ دریافت می کنید. این رمز را پس از گذاشتن کارت در دستگاه عابر بانک ، دستگاه از شما می خواهد.





دانشگاه آزاد اسلامی واحد اردستان  
معاونت پژوهشی

## راهنمای فعال سازی رمز دوم کارت سیمبای بانک ملی



مطابق شکل بالا پس از گذاشتن کارت در عابر بانک رمز اول یا همان رمز نوشته شده در کاغذ از شما خواسته می شود تا بتوانید وارد سیستم شوید پس از وارد کردن رمز و فشار دادن دکمه ثبت صفحه زیر برای شما ظاهر می شود.



در این صفحه با کلیک بر روی دکمه نشان داده شده، حالت فارسی را انتخاب کنید.



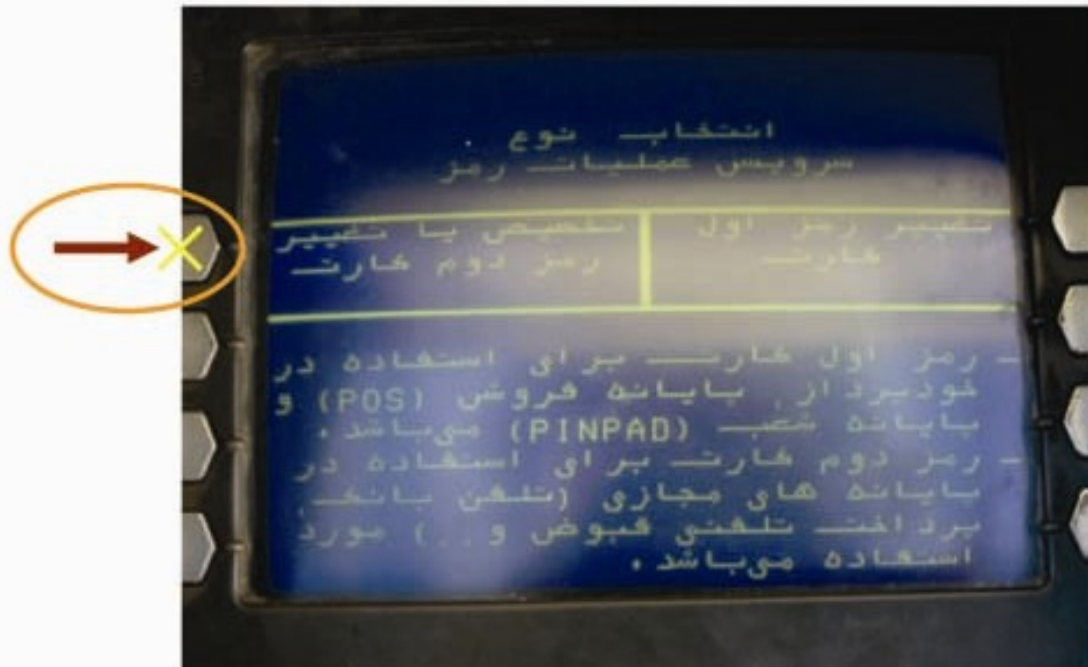
دانشگاه آزاد اسلامی واحد اردستان  
معاونت پژوهشی

## راهنمای فعال سازی رمز دوم کارت سیمیای بانک ملی

پس از انتخاب گزینه فارسی صفحه مطابق شکل ظاهر می شود. روی گزینه عملیات رمز کلیک کنید.



با کلیک روی دکمه نشان داده شده از صفحه بالا وارد صفحه زیر می شوید





دانشگاه آزاد اسلامی واحد اردستان  
معاونت پژوهشی

راهنمای فعال سازی رمز دوم کارت سیمی بانک ملی

طبق صفحه بالا شما می توانید ۲ کار انجام دهید

۱- تغییر رمز اول یا همان رمزی که برای استفاده از عابر بانک از شما خواسته شده. (همان رمزی که روی کاغذ محرمانه نوشته شده است)

۲- ایجاد رمز دوم که هدف اصلی ماست

از آنجا که این رمز وجود ندارد شما باید این رمز را ایجاد نمایید. برای همین دکمه نشان داده شده در شکل یا گزینه تخصیص یا تغییر رمز دوم کارت را فشار دهید. با زدن این دکمه به صفحه ی می رویم که می توانیم برای کارت خود رمز شماره ۲ که بعدا در ثبت نام مورد استفاده قرار می گیرد را ایجاد نماییم.



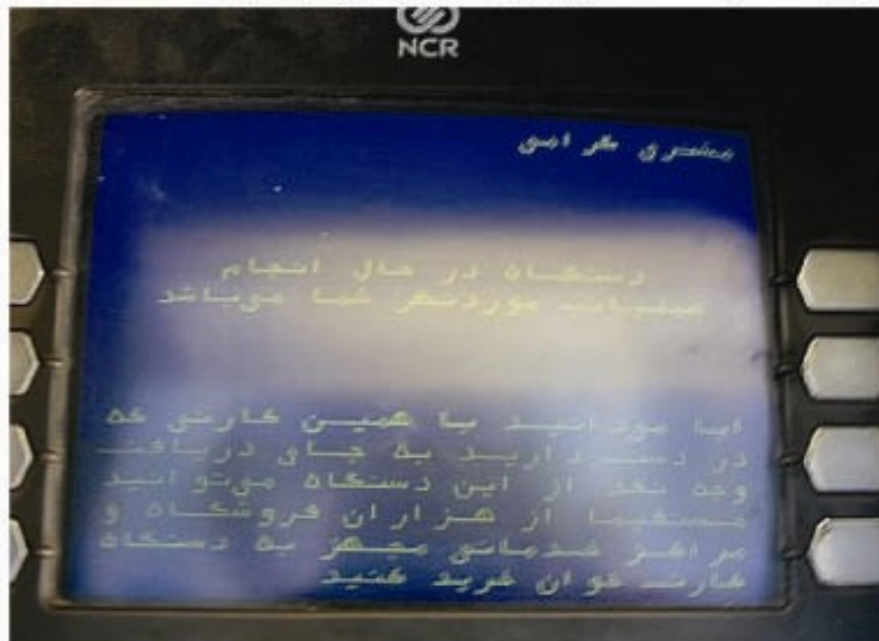
در این صفحه رمز دوم از شما خواسته می شود که باید عددی بزرگتر از ۵ رقم باشد. با استفاده از کی بورد عابر بانک عدد مورد نظر را وارد نمایید.



دانشگاه آزاد اسلامی واحد اردستان  
معاونت پژوهشی

راهنمای فعال سازی رمز دوم کارت سیمی بانک ملی

پس از زدن دکمه ثبت صفحه زیر برای شما ظاهر می شود.



در این مرحله دستگاه در حال اختصاص رمز دوم به حساب سیمی شما است. چند لحظه صبر کنید، بعد از این پنجره پنجره دیگری باز می شود که کلمه عبور یا رمز دوم را برای بار دوم از شما سؤال می کند. رمز را دوباره وارد کنید.

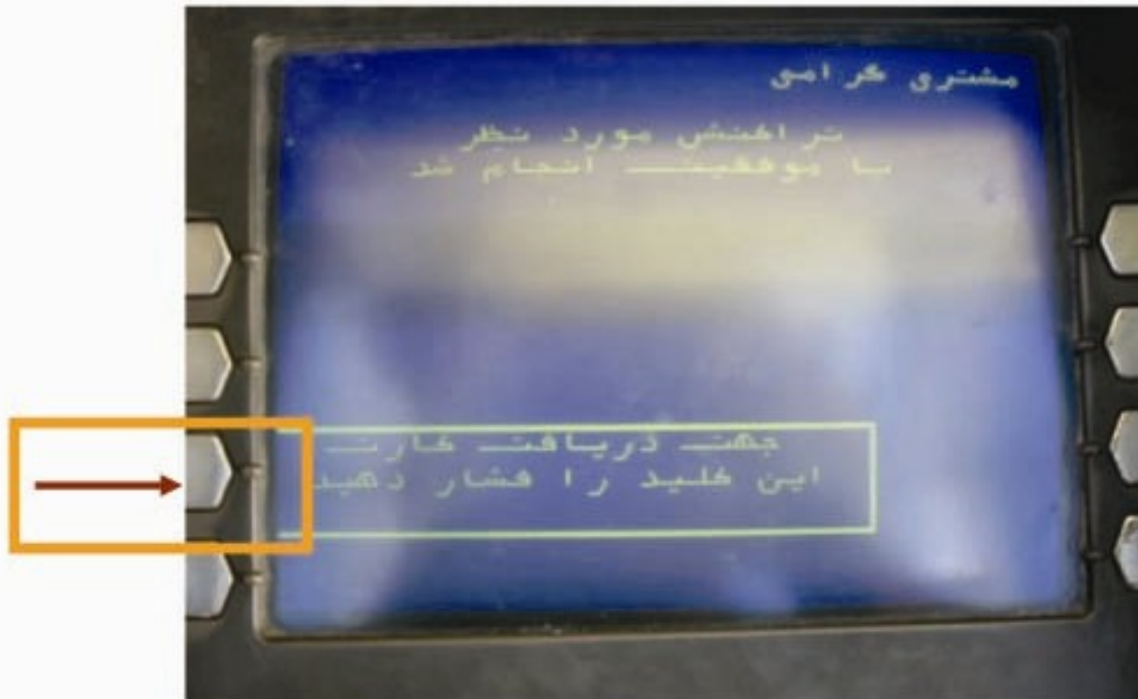




دانشگاه آزاد اسلامی واحد اردستان  
معاونت پژوهشی

راهنمای فعال سازی رمز دوم کارت سیمی بانک ملی

حال رمز دوم شما فعال شده است. با کلیک روی گزینه نشان داده شده کارت خود را بردارید.



عملیات فعال سازی رمز دوم به پایان رسید.

موفق و پیروز باشید.  
مرکز کامپیوتر

This document was created with Win2PDF available at <http://www.daneprairie.com>.  
The unregistered version of Win2PDF is for evaluation or non-commercial use only.